



Facultad de Ciencias  
MATEMÁTICAS

UNIVERSIDAD  
COMPLUTENSE  
MADRID



# Encuestas de Satisfacción de Estudiantes

## Grado en Matemáticas y Ciencia de Datos

*Curso 2024/25*

## Grado-Máster Estudiantes: Características de la muestra I



CURSO/S: 2024-25

TITULACIÓN: GRADO EN MATEMÁTICAS Y CIENCIA DE DATOS

CENTRO: FACULTAD DE CIENCIAS MATEMÁTICAS

Población N

133

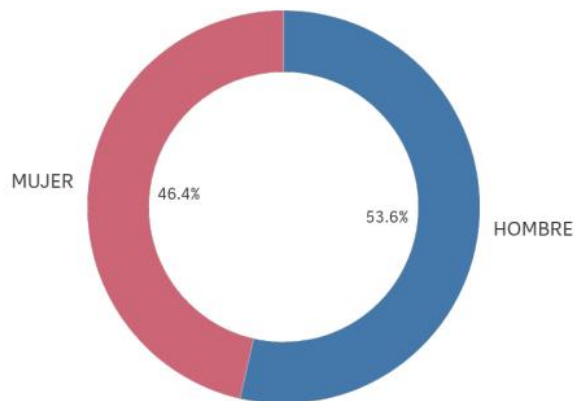
% Participación

21,1%

Participación n

28

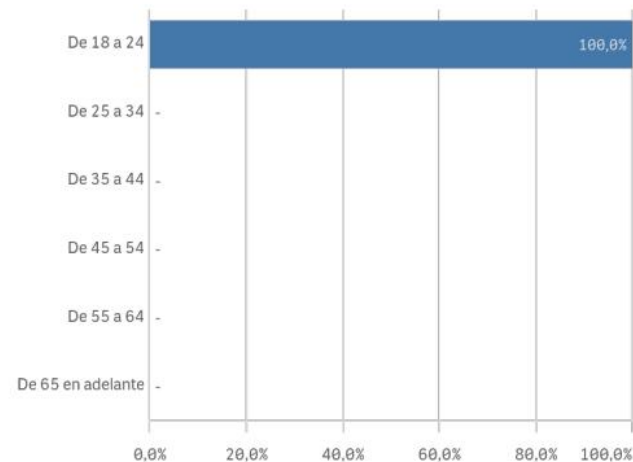
### Género



■ HOMBRE ■ MUJER

### Edad (años)

(%) Porcentaje por franjas



Edad media (años)

19,6

Desv. típica

0,9

## Desarrollo Académico

	Media	Desv. típica	Mediana	Moda
Número de alumnos por aula	7,5	2,0	8,0	9
Relación calidad/precio	7,5	2,3	9,0	9
Integración teoría/práctica	7,5	2,1	8,0	-
Objetivos claros	7,4	1,5	8,0	8
Nivel de dificultad apropiado	7,1	1,9	7,5	8
Plan de estudios adecuado	6,8	1,9	7,0	8
Calificaciones en tiempo adecuado	6,5	2,7	6,0	6
Orientación internacional	5,3	2,5	6,0	7

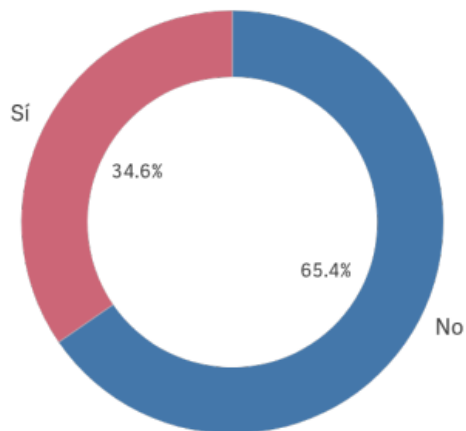
## Asignaturas, tareas y materiales

	Media	Desv. típica	Mediana	Moda
Trabajo no presencial útil	7,6	1,8	8,0	8,0
Objetivos propuestos alcanzados	6,9	1,7	7,0	7,0
Coordinación. Contenidos organizados y no solapados	6,4	2,4	7,0	7,0
Componente práctico adecuado	6,4	2,1	6,5	8,0
Materiales ofrecidos actuales y novedosos	5,6	2,5	6,0	-
Contenido innovador	5,5	2,2	6,0	-

## Formación recibida y matriculación

	Media	Desv. típica	Mediana	Moda
Tutorías presenciales útiles	8,2	1,5	8,0	8,0
Acceso al mundo laboral	7,5	2,0	8,0	9,0
Competencias de la titulación	7,3	1,6	7,5	8,0
Acceso al mundo de la investigación	7,1	1,9	7,0	9,0
Proceso de matriculación	6,6	2,3	7,0	8,0
Labor docente del profesorado	6,5	2,1	6,0	-

### Conocimiento de los canales de quejas y sugerencias

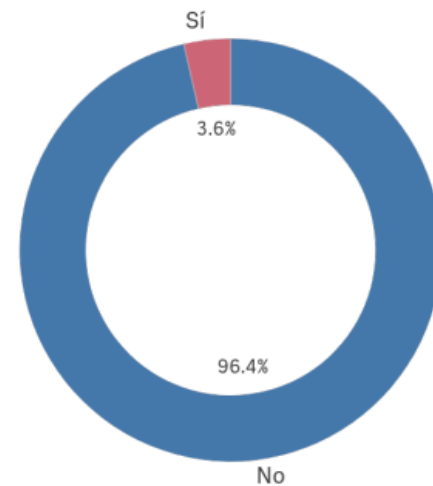


■ No ■ Sí

Sí  
9

No  
17

### Utilización de los canales de quejas y sugerencias



■ No ■ Sí

Sí  
1

No  
27

## Satisfacción

<b>Media</b>	7,2
<b>Desviación Típica</b>	1,5
<b>Mediana</b>	7
<b>Moda</b>	7

	<b>Media</b>	<b>Desv. típica</b>	<b>Mediana</b>	<b>Moda</b>
Prestigio UCM	7,5	1,6	8,0	8,0
Orgullo estudiante UCM	7,2	2,1	8,0	8,0
Satisfacción UCM	6,9	1,7	7,0	8,0
Actividades complementarias	6,8	2,5	8,0	8,0
Atención al estudiante	6,1	2,5	6,0	6,0
Recursos y Medios	6,1	2,7	7,0	7,0

## Compromiso

	Media	Desv. típica	Mediana	Moda
Repetir estudios superiores	7,5	3,6	9,0	10,0
Repetir titulación	8,0	1,5	8,0	9,0
Repetir en la UCM	7,9	2,1	8,0	10,0
Recomendar titulación	7,7	2,1	8,0	9,0
Recomendar la UCM	7,6	2,3	8,0	-
Seguir en la misma titulación	7,0	2,7	8,0	-
Seguir como alumno de la UCM	6,9	3,0	8,0	-