



Facultad de Ciencias
MATEMÁTICAS

UNIVERSIDAD
COMPLUTENSE
MADRID



Encuestas de Satisfacción de Estudiantes

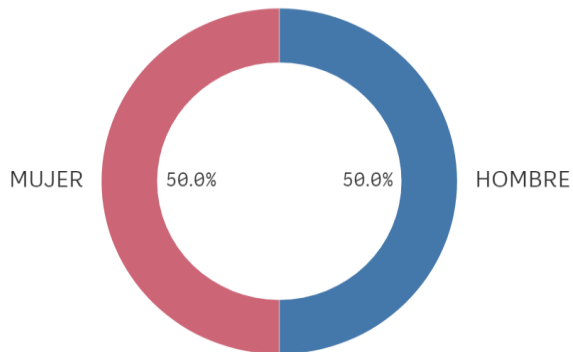
Grado en Ingeniería Matemática. Curso 2021/22

CURSO: 2021-22

TITULACIÓN: GRADO EN INGENIERÍA
MATEMÁTICA

CENTRO: FACULTAD DE CIENCIAS
MATEMÁTICAS

Genero

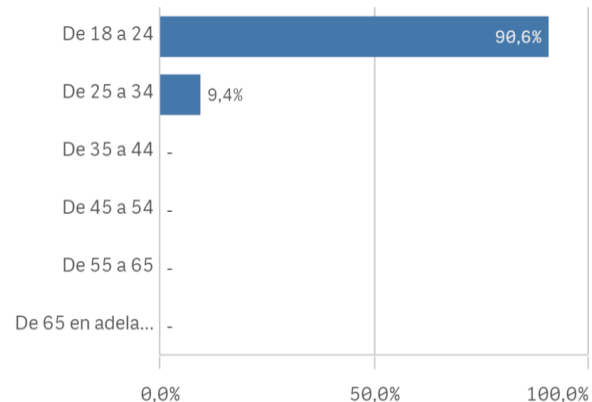


■ HOMBRE
 ■ MUJER

Población N	%_Participacion	Participación n
307	10,4%	32

Edad (años)

(%) Porcentaje por franjas



Edad media (años)

21,1

Des. Típica

2,7

Desarrollo académico

Desarrollo académico	Media	Desv. típica	Mediana	Moda
Número de alumnos por aula	6,9	2,8	8,0	10
Objetivos claros	6,7	2,5	7,0	8
Nivel de dificultad apropiado	6,6	2,5	7,0	8
Integración teoría/práctica	6,2	3,0	7,0	10
Plan de estudios adecuado	5,8	2,7	6,0	7
Calificaciones en tiempo adecuado	5,4	2,9	6,0	7
Relación calidad/precio	5,4	3,1	6,0	7
Orientación internacional	4,7	3,1	5,0	0

Asignaturas, tareas y materiales

Asignaturas, tareas y materiales	Media	Desv. típica	Mediana	Moda
Objetivos propuestos alcanzados	7,7	1,9	8,0-	
Trabajo no presencial útil	7,4	2,8	8,0	10,0
Contenidos organizados y no solapados	7,2	1,9	7,0-	
Contenido innovador	6,7	2,2	7,0	8,0
Componente práctico adecuado	6,6	2,7	7,0	7,0
Materiales ofrecidos actuales y novedosos	6,3	2,3	7,0-	

Formación recibida y matriculación

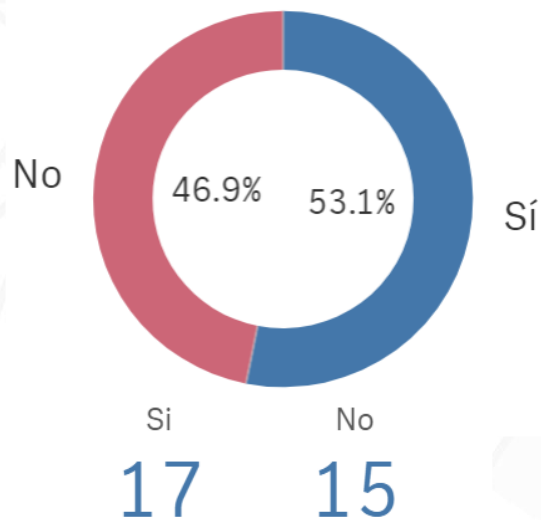
Formación recibida y matriculación	Media	Desv. típica	Mediana	Moda
Competencias de la titulación	8,2667	1,4840	8,500	9,00
Tutorías presenciales útiles	7,9600	1,7673	8,00	9,00
Acceso al mundo laboral	7,7308	2,1271	8,00	9,00
Acceso al mundo de la investigación	7,600	1,4720	8,00	8,00
Proceso de matriculación	6,8438	1,5473	7,00	8,00
Labor docente del profesorado	6,4375	1,8997	7,00	7,00

Prácticas externas

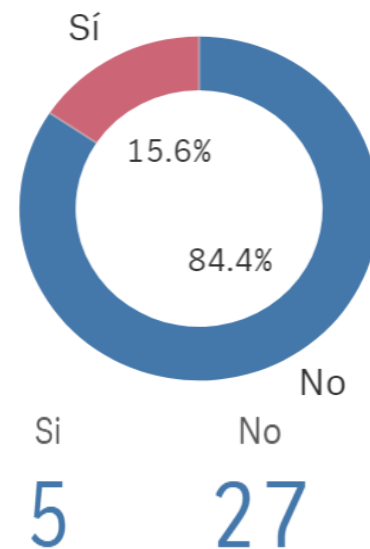
Prácticas externas	Media	Desv. típica	Mediana	Moda
Atención tutor/colaborador	9,5	0,7	9,5-	
Gestión del Centro	9,5	0,7	9,5-	
Satis. prácticas externas	9,0	0,0	9,0	9,0
Utilidad percibida para empleabilidad	9,0	1,4	9,0-	
Valoración formativa	8,5	0,7	8,5-	

Quejas y sugerencias

Conocimiento de los ca...



Utilización de los canale...



Satisfacción

Media	7,5
Des. Típica	1,5
Mediana	8
Moda	8

<u>Satisfaccion</u>	<u>Media</u>	<u>Desv. típica</u>	<u>Mediana</u>	<u>Moda</u>
Prestigio UCM	7,6	2,1	8,0	8,0
Actividades complementarias	7,5	1,9	8,0	8,0
Recursos y Medios	7,5	1,7	8,0	8,0
Orgullo estudiante UCM	7,1	2,2	7,5	9,0
Satisfacción UCM	6,8	2,0	7,0	9,0
Atención al estudiante	6,4	2,8	7,0	8,0

Compromiso

Compromiso	Media	Desv. típica	Mediana	Moda
Repetir estudios superiores	7,9	3,3	10,0	10,0
Repetir titulación	8,3	1,6	9,0	10,0
Repetir en la UCM	8,1	2,3	9,0	10,0
Recomendar titulación	7,7	1,9	8,0	8,0
Recomendar la UCM	7,1	2,2	7,0	5,0
Seguir en la misma titulación	7,8	2,5	9,0	9,0