



Facultad de Ciencias
MATEMÁTICAS

UNIVERSIDAD
COMPLUTENSE
MADRID



Encuestas de Satisfacción de Estudiantes
Grado en Ingeniería Matemática
Curso 2023/24



OFICINA para la CALIDAD

Vicerrectorado de Calidad

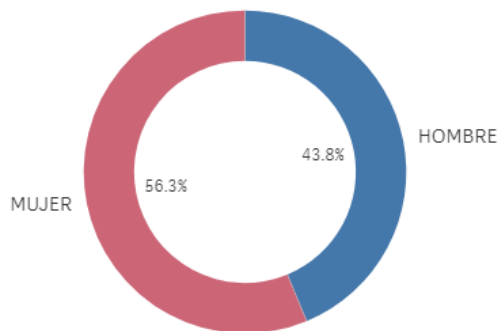
UNIVERSIDAD COMPLUTENSE DE MADRID

CURSO: 2023-24

TITULACIÓN: GRADO EN INGENIERÍA MATEMÁTICA

CENTRO: FACULTAD DE CIENCIAS MATEMÁTICAS

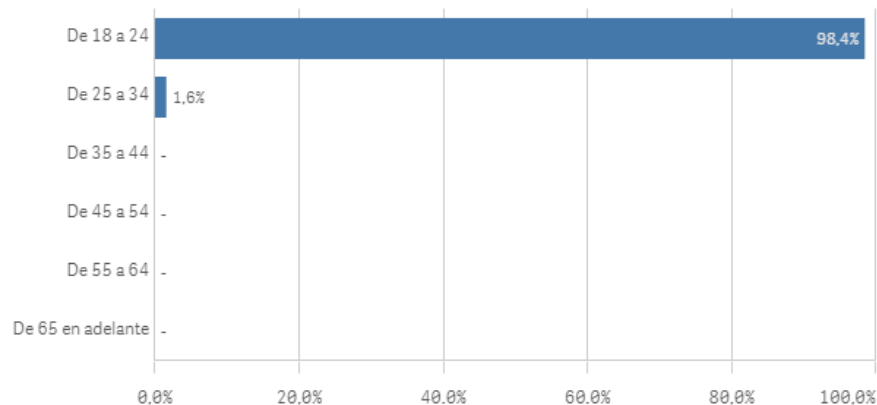
Genero



■ HOMBRE ■ MUJER

Edad (años)

(%) Porcentaje por franjas



Población N

310

%_Participacion

20,6%

Participación n

64

Desarrollo Académico

	Media	Desv. típica	Mediana	Moda
Número de alumnos por aula	8,0	2,2	9,0	8
Relación calidad/precio	8,0	2,3	9,0	10
Integración teoría/práctica	7,7	2,1	8,0	-
Objetivos claros	7,7	1,8	8,0	-
Plan de estudios adecuado	7,0	1,8	7,0	7
Nivel de dificultad apropiado	7,0	2,1	7,0	7
Calificaciones en tiempo adecuado	5,9	2,5	7,0	8
Orientación internacional	5,6	2,9	6,0	7

Asignaturas, tareas y materiales

	Media	Desv. típica	Mediana	Moda
Trabajo no presencial útil	7,9	2,0	8,0	10,0
Objetivos propuestos alcanzados	7,3	1,7	7,0	7,0
Coordinación. Contenidos organizados y no solapados	6,9	2,1	7,0	8,0
Componente práctico adecuado	6,1	2,4	6,5	-
Contenido innovador	6,0	2,1	6,0	6,0
Materiales ofrecidos actuales y novedosos	5,9	2,1	6,0	6,0

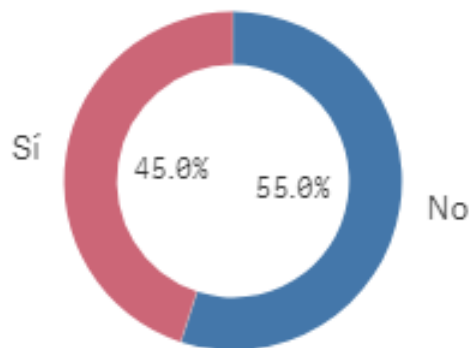
Formación recibida y matriculación

	Media	Desv. típica	Mediana	Moda
Competencias de la titulación	8,1	1,5	8,0	9,0
Acceso al mundo de la investigación	7,9	1,6	8,0	8,0
Acceso al mundo laboral	7,8	2,2	8,0	10,0
Tutorías presenciales útiles	7,7	1,5	8,0	8,0
Proceso de matriculación	7,5	1,9	8,0	8,0
Labor docente del profesorado	6,5	1,9	7,0	8,0

Prácticas Externas

	Media	Desv. típica	Mediana	Moda
Valoración formativa	8,8	1,0	9,0	9,0
Satis. prácticas externas	8,7	0,8	8,5	8,0
Gestión del Centro	7,8	1,8	8,0	-
Atención tutor/colaborador	7,5	2,1	7,5	-
Utilidad percibida para empleabilidad	7,5	3,7	9,0	9,0

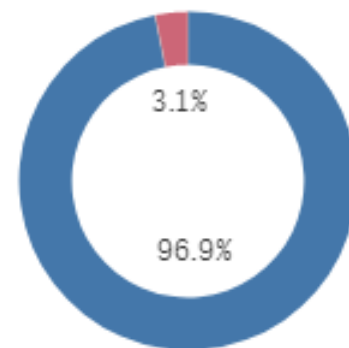
Conocimiento de los canales de Quejas y ...



Si
27

No
33

Utilización de los canales de Quejas y Sug...



Si
2

No
62

Satisfacción

Media	7,5
Desviación Típica	1,6
Mediana	8
Moda	7

	Media	Desv. típica	Mediana	Moda
Prestigio UCM	8,0	2,0	8,0	8,0
Orgullo estudiante UCM	7,8	2,3	8,0	8,0
Recursos y Medios	7,5	1,6	8,0	8,0
Satisfacción UCM	7,4	1,8	8,0	8,0
Actividades complementarias	7,3	2,4	8,0	8,0
Atención al estudiante	6,7	2,1	7,0	-

Compromiso

	Media	Desv. típica	Mediana	Moda
Repetir estudios superiores	8,7	2,9	10,0	10,0
Repetir titulación	8,2	2,3	9,0	10,0
Repetir en la UCM	8,3	2,2	9,0	10,0
Recomendar titulación	8,0	2,2	9,0	10,0
Recomendar la UCM	8,1	2,3	9,0	10,0
Seguir en la misma titulación	7,4	3,2	8,5	10,0
Seguir como alumno de la UCM	7,4	2,9	8,0	10,0