



Facultad de Ciencias
MATEMÁTICAS

UNIVERSIDAD
COMPLUTENSE
MADRID



Encuestas de Satisfacción de Estudiantes
Grado en Ingeniería Matemática
Curso 2024/25

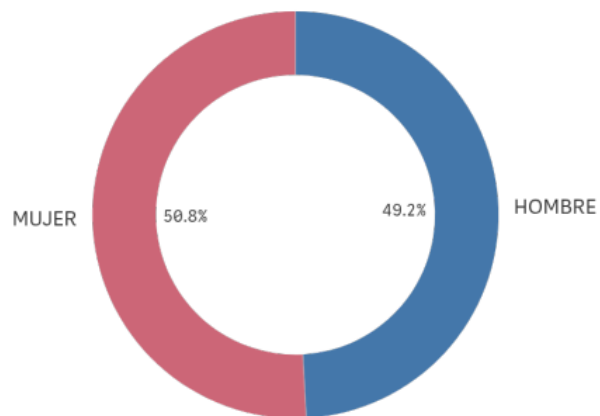


CURSO/S: 2024-25

TITULACIÓN: GRADO EN INGENIERÍA MATEMÁTICA

CENTRO: FACULTAD DE CIENCIAS MATEMÁTICAS

Género



■ HOMBRE ■ MUJER

Población N

311

% Participación

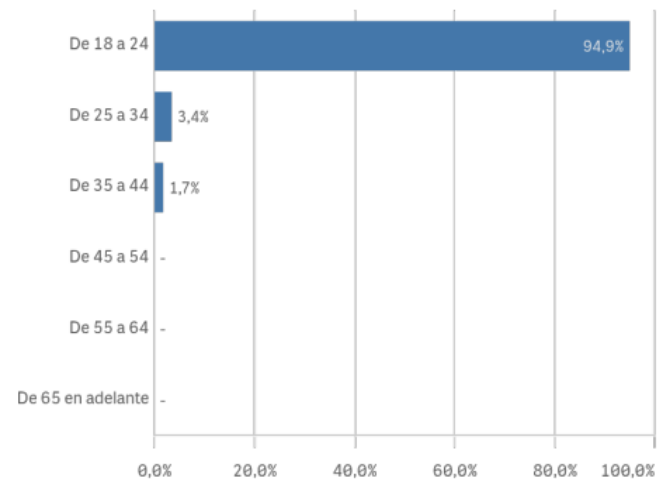
19,0%

Participación n

59

Edad (años)

(%) Porcentaje por franjas



Edad media (años)

20,7

Dev. típica

3,2

Desarrollo Académico

	Media	Desv. típica	Mediana	Moda
Número de alumnos por aula	7,9	2,0	8,0	10
Integración teoría/práctica	7,8	2,0	8,0	10
Relación calidad/precio	7,7	2,3	8,0	10
Objetivos claros	7,6	1,9	8,0	8
Nivel de dificultad apropiado	7,1	2,5	8,0	7
Plan de estudios adecuado	6,9	2,0	7,0	8
Calificaciones en tiempo adecuado	5,5	2,5	5,0	5
Orientación internacional	4,8	3,1	5,0	5

Asignaturas, tareas y materiales

	Media	Desv. típica	Mediana	Moda
Trabajo no presencial útil	7,6	2,4	8,0	10,0
Objetivos propuestos alcanzados	7,1	1,9	8,0	8,0
Coordinación. Contenidos organizados y no solapados	6,9	2,4	7,0	-
Componente práctico adecuado	6,5	2,2	7,0	6,0
Contenido innovador	6,2	2,1	6,0	7,0
Materiales ofrecidos actuales y novedosos	6,1	2,5	7,0	7,0

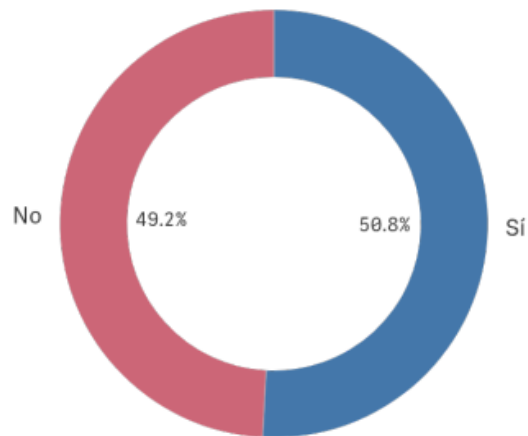
Formación recibida y matriculación

	Media	Desv. típica	Mediana	Moda
Acceso al mundo laboral	8,0	1,9	8,0	10,0
Competencias de la titulación	7,7	1,7	8,0	9,0
Acceso al mundo de la investigación	7,6	2,2	8,0	10,0
Proceso de matriculación	7,5	1,7	8,0	7,0
Tutorías presenciales útiles	7,0	2,7	8,0	-
Labor docente del profesorado	6,4	2,4	7,0	8,0

Prácticas Externas

	Media	Desv. típica	Mediana	Moda
Utilidad percibida para empleabilidad	8,7	0,8	8,5	8,0
Atención tutor/colaborador	8,3	2,4	9,0	9,0
Gestión del Centro	8,1	1,3	8,0	-
Satis. prácticas externas	8,0	2,0	8,0	-
Valoración formativa	7,7	2,2	8,0	10,0

Conocimiento de los canales de quejas y sugerencias

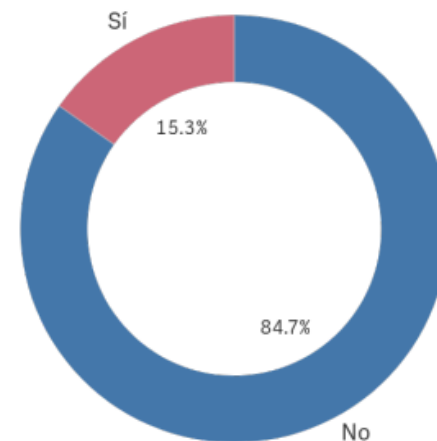


■ Sí ■ No

Sí
30

No
29

Utilización de los canales de quejas y sugerencias



■ No ■ Sí

Sí
9

No
50

Satisfacción

Media	7,3
Desviación Típica	1,5
Mediana	8
Moda	8

	Media	Desv. típica	Mediana	Moda
Prestigio UCM	7,9	2,1	8,0	9,0
Orgullo estudiante UCM	7,3	2,3	8,0	8,0
Satisfacción UCM	7,1	1,8	7,5	8,0
Actividades complementarias	6,9	2,5	7,0	10,0
Atención al estudiante	6,7	2,3	7,0	8,0
Recursos y Medios	6,7	2,2	7,0	8,0

Compromiso

	Media	Desv. típica	Mediana	Moda
Repetir estudios superiores	8,5	2,8	10,0	10,0
Repetir titulación	7,5	2,3	8,0	-
Repetir en la UCM	7,7	2,6	8,0	9,0
Recomendar titulación	7,1	2,4	8,0	8,0
Recomendar la UCM	7,2	2,5	8,0	8,0
Seguir en la misma titulación	6,7	3,2	7,0	9,0
Seguir como alumno de la UCM	7,1	2,9	8,0	10,0