



Facultad de Ciencias
MATEMÁTICAS

UNIVERSIDAD
COMPLUTENSE
MADRID



Encuestas de Satisfacción de Estudiantes

Grado en Matemáticas. Curso 2021/22



OFICINA para la CALIDAD
Vicerrectorado de Calidad
UNIVERSIDAD COMPLUTENSE DE MADRID

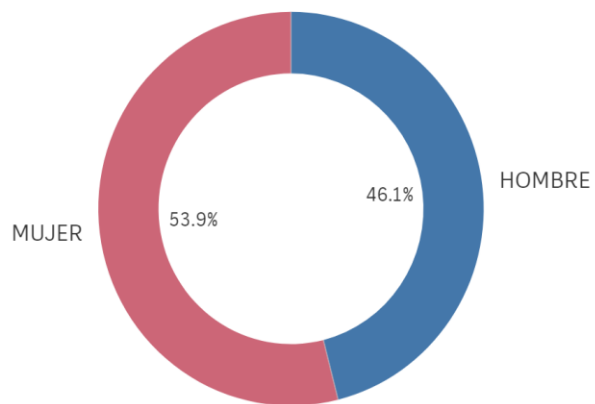
CURSO: 2021-22

TITULACIÓN: GRADO EN MATEMÁTICAS

CENTRO: FACULTAD DE CIENCIAS MATEMÁTICAS

Población N	%_Participacion	Participación n
752	11,8%	89

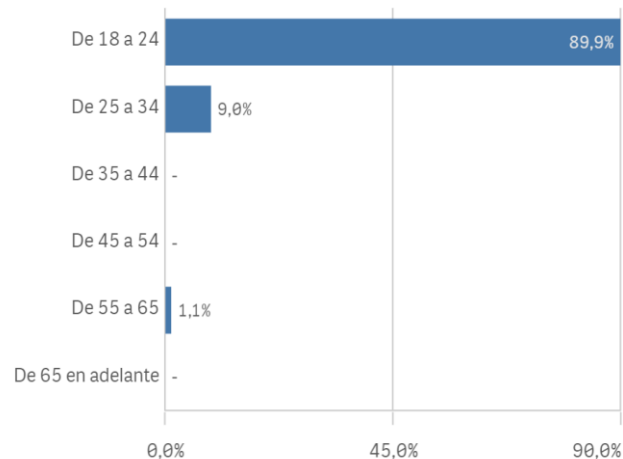
Genero



■ HOMBRE ■ MUJER

Edad (años)

(%) Porcentaje por franjas



Edad media (años)

21,2

Des. Típica

4,8

Desarrollo académico

Desarrollo académico	Media	Desv. típica	Mediana	Moda
Objetivos claros	7,4	2,3	8,0	9
Número de alumnos por aula	7,2	2,6	8,0	9
Integración teoría/práctica	7,0	2,6	8,0	8
Plan de estudios adecuado	6,5	2,7	7,0	8
Nivel de dificultad apropiado	6,4	2,6	7,0	9
Relación calidad/precio	6,2	2,9	7,0	7
Calificaciones en tiempo adecuado	5,7	2,5	6,0	7
Orientación internacional	5,6	3,2	6,5	8

Asignaturas, tareas y materiales

Asignaturas, tareas y materiales	Media	Desv. típica	Mediana	Moda
Trabajo no presencial útil	7,7	2,4	8,0	10,0
Objetivos propuestos alcanzados	7,1	2,2	8,0	8,0
Contenidos organizados y no solapados	7,1	2,3	8,0	8,0
Componente práctico adecuado	6,3	2,6	7,0	8,0
Materiales ofrecidos actuales y novedosos	5,7	2,7	6,0	7,0
Contenido innovador	5,4	2,5	6,0	7,0

Formación recibida y matriculación

Formación recibida y matriculación	Media	Desv. típica	Mediana	Moda
Competencias de la titulación	7,5	2,2	8,0	9,0
Acceso al mundo de la investigación	7,5	2,4	8,0	-
Acceso al mundo laboral	6,7	2,4	7,0	8,0
Tutorías presenciales útiles	6,5	2,9	7,0	8,0
Proceso de matriculación	6,0	2,5	7,0	8,0
Labor docente del profesorado	5,8	2,5	7,0	7,0

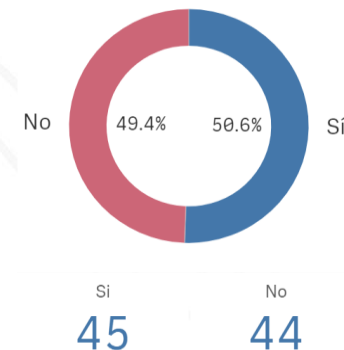
Prácticas externas

Prácticas externas	Media	Desv. típica	Mediana	Moda
Atención tutor/colaborador	9,0	1,5	10,0	10,0
Satis. prácticas externas	9,0	1,2	9,5	10,0
Valoración formativa	8,5	1,8	9,0	10,0
Gestión del Centro	8,3	1,5	8,5	-
Utilidad percibida para empleabilidad	6,8	2,6	6,0	-

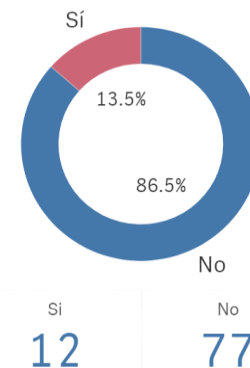
Programa de movilidad

Programa de movilidad	Media	Desv. típica	Mediana	Moda
Satis. programa de movilidad	9,3	1,0	9,5	10,0
Satis. formación en el extranjero	9,0	1,4	9,5	10,0

Conocimiento de los canal...



Utilización de los canales d...



Satisfacción

Media	Desviación Típica	Mediana	Moda
6,5	2,3	7,0	7,0

	Media	Desv. típica	Mediana
Prestigio UCM	7,5	2,4	8,0
Actividades complementarias	7,1	2,4	8,0
Orgullo estudiante UCM	6,8	3,0	8,0
Recursos y Medios	6,7	2,5	7,0

Compromiso

Compromiso	Media	Desv. típica	Mediana	Moda
Repetir estudios superiores	8,4	3,1	10,0	10,0
Repetir titulación	8,3	2,3	9,0	10,0
Repetir en la UCM	7,5	3,0	9,0	10,0
Recomendar titulación	6,8	2,6	7,0	8,0
Recomendar la UCM	7,0	2,8	8,0	8,0
Seguir en la misma titulación	7,0	3,4	9,0	10,0