



Facultad de Ciencias
MATEMÁTICAS

UNIVERSIDAD
COMPLUTENSE
MADRID



Encuestas de Satisfacción de Estudiantes
Grado en Matemáticas
Curso 2024/25



CURSO/S: 2024-25

TITULACIÓN: GRADO EN MATEMÁTICAS

CENTRO: FACULTAD DE CIENCIAS MATEMÁTICAS

Población N

704

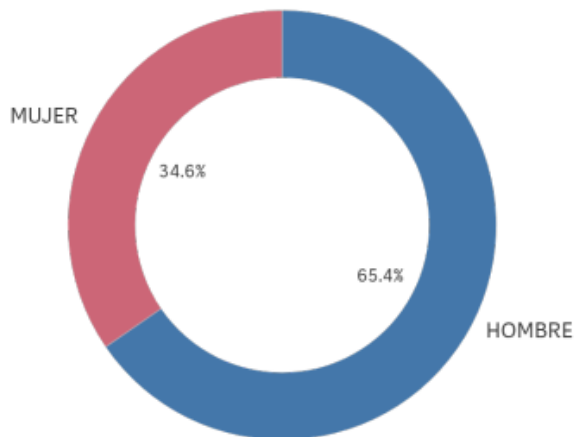
% Participación

22,6%

Participación n

159

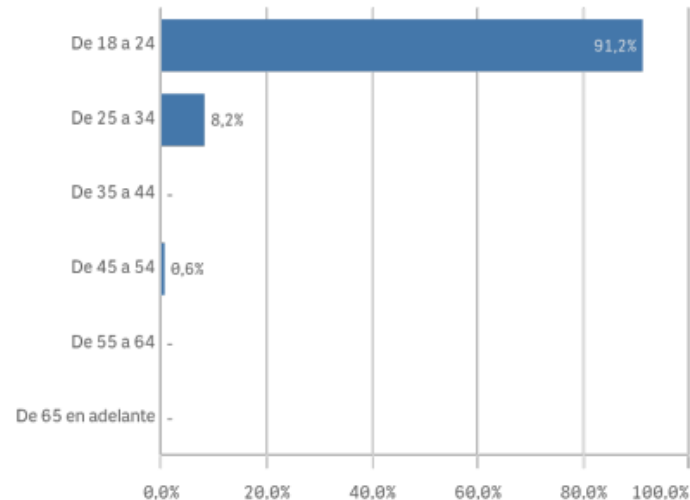
Género



■ HOMBRE ■ MUJER

Edad (años)

(%) Porcentaje por franjas



Edad media (años)

20,8

Desv. típica

3,6

Desarrollo Académico

	Media	Desv. típica	Mediana	Moda
Objetivos claros	7,8	1,8	8,0	-
Número de alumnos por aula	7,7	2,1	8,0	9
Integración teoría/práctica	7,4	2,3	8,0	8
Relación calidad/precio	7,4	2,8	8,0	10
Plan de estudios adecuado	7,3	2,0	8,0	8
Nivel de dificultad apropiado	7,1	2,3	8,0	8
Calificaciones en tiempo adecuado	6,1	2,5	7,0	8
Orientación internacional	5,6	3,1	6,0	7

Asignaturas, tareas y materiales

	Media	Desv. típica	Mediana	Moda
Trabajo no presencial útil	8,4	2,0	9,0	10,0
Objetivos propuestos alcanzados	7,6	1,7	8,0	8,0
Coordinación. Contenidos organizados y no solapados	6,6	2,5	7,0	8,0
Componente práctico adecuado	6,4	2,5	7,0	7,0
Materiales ofrecidos actuales y novedosos	5,9	2,7	6,0	7,0
Contenido innovador	5,7	2,6	6,0	7,0

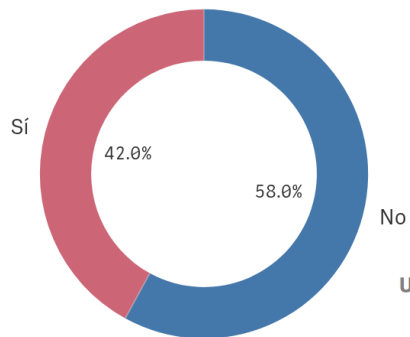
Formación recibida y matriculación

	Media	Desv. típica	Mediana	Moda
Competencias de la titulación	8,4	1,5	9,0	9,0
Acceso al mundo de la investigación	8,3	2,1	9,0	10,0
Tutorías presenciales útiles	7,7	2,3	8,0	10,0
Acceso al mundo laboral	7,6	2,2	8,0	10,0
Proceso de matriculación	7,0	2,0	7,0	8,0
Labor docente del profesorado	6,7	2,3	7,0	8,0

Prácticas Externas

	Media	Desv. típica	Mediana	Moda
Satis. prácticas externas	8,7	1,4	9,0	-
Atención tutor/colaborador	7,5	2,7	8,0	-
Valoración formativa	7,3	3,1	8,0	8,0
Utilidad percibida para empleabilidad	7,1	3,7	8,0	-
Gestión del Centro	6,8	3,6	8,0	-

Conocimiento de los canales de quejas y sugerencias

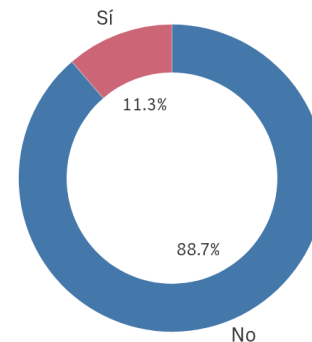


Sí
66
No
91

■ No ■ Sí

Sí
18
No
141

Utilización de los canales de quejas y sugerencias



■ No ■ Sí

Satisfacción

Media	7,6
Desviación Típica	1,9
Mediana	8
Moda	9

	Media	Desv. típica	Mediana	Moda
Prestigio UCM	8,0	1,7	8,0	8,0
Orgullo estudiante UCM	7,5	2,5	8,0	8,0
Actividades complementarias	7,3	2,2	8,0	9,0
Satisfacción UCM	7,2	2,1	8,0	8,0
Recursos y Medios	7,1	1,9	7,0	7,0
Atención al estudiante	6,8	2,4	7,0	9,0

Compromiso

	Media	Desv. típica	Mediana	Moda
Repetir estudios superiores	9,0	2,3	10,0	10,0
Repetir titulación	8,9	1,6	10,0	10,0
Repetir en la UCM	8,1	2,6	9,0	10,0
Recomendar titulación	7,5	2,4	8,0	10,0
Recomendar la UCM	7,7	2,2	8,0	8,0
Seguir en la misma titulación	7,8	3,1	9,0	10,0
Seguir como alumno de la UCM	7,4	3,0	8,0	10,0