



Facultad de Ciencias
MATEMÁTICAS

UNIVERSIDAD
COMPLUTENSE
MADRID



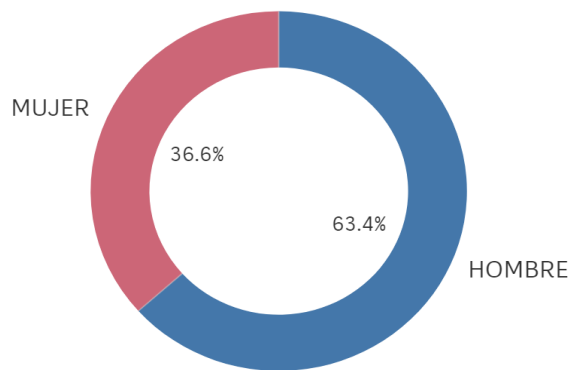
Encuestas de Satisfacción de Estudiantes
Grado en Matemáticas
Curso 2023/24

CURSO: 2023-24

TITULACIÓN: GRADO EN MATEMÁTICAS

CENTRO: FACULTAD DE CIENCIAS MATEMÁTICAS

Genero



■ HOMBRE ■ MUJER

Población N

712

%_Participacion

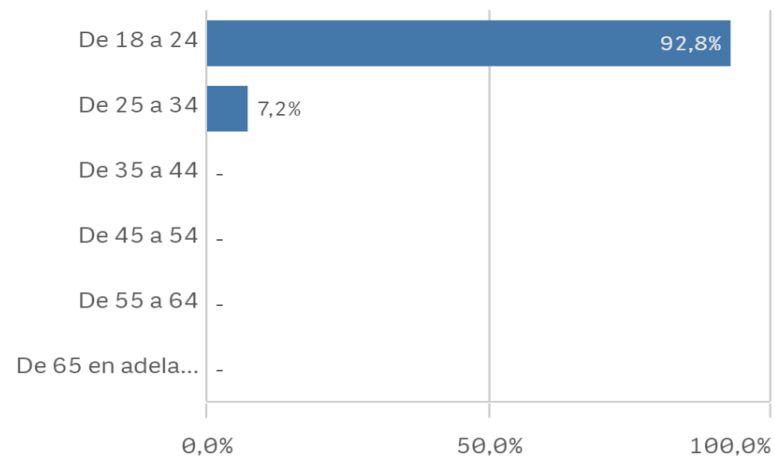
21,5%

Participación n

153

Edad (años)

(%) Porcentaje por franjas



Edad media (años)

20,6

Des. Típica

2,3

Desarrollo Académico

	Media	Desv. típica	Mediana	Moda
Objetivos claros	7,7	2,1	8,0	8
Número de alumnos por aula	7,6	2,3	8,0	9
Integración teoría/práctica	7,5	2,4	8,0	8
Plan de estudios adecuado	6,9	2,4	8,0	8
Nivel de dificultad apropiado	6,9	2,5	8,0	8
Relación calidad/precio	6,6	3,2	8,0	10
Calificaciones en tiempo adecuado	5,6	2,5	6,0	7
Orientación internacional	5,3	3,0	5,0	8

Asignaturas, tareas y materiales

	Media	Desv. típica	Mediana	Moda
Trabajo no presencial útil	8,0	2,4	9,0	10,0
Objetivos propuestos alcanzados	7,1	2,1	7,0	-
Coordinación. Contenidos organizados y no solapados	6,6	2,5	7,0	8,0
Componente práctico adecuado	6,5	2,4	7,0	8,0
Materiales ofrecidos actuales y novedosos	6,0	2,5	7,0	7,0
Contenido innovador	5,6	2,6	6,0	7,0

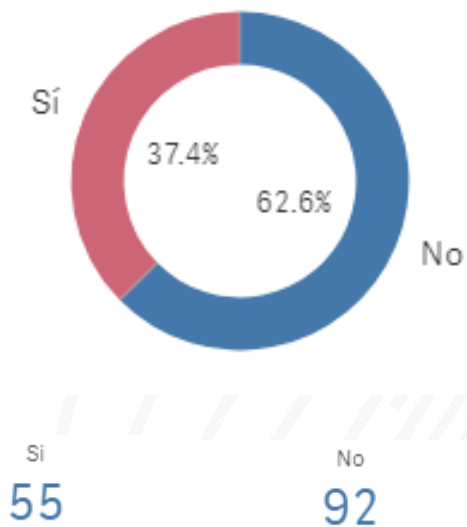
Formación recibida y matriculación

	Media	Desv. típica	Mediana	Moda
Acceso al mundo de la investigación	8,2	2,0	9,0	9,0
Competencias de la titulación	8,0	2,2	8,0	8,0
Tutorías presenciales útiles	7,5	2,5	8,0	-
Acceso al mundo laboral	7,2	2,7	8,0	8,0
Proceso de matriculación	6,8	2,3	7,0	8,0
Labor docente del profesorado	6,4	2,5	7,0	7,0

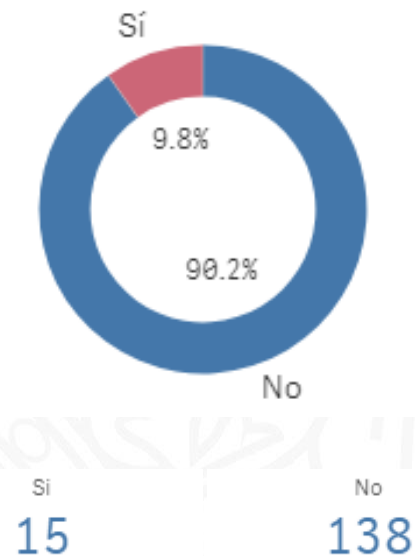
Prácticas Externas

	Media	Desv. típica	Mediana	Moda
Atención tutor/colaborador	9,1	0,8	9,0	-
Satis. prácticas externas	8,1	1,4	8,0	8,0
Valoración formativa	8,0	2,3	8,5	10,0
Gestión del Centro	7,5	2,1	7,5	-
Utilidad percibida para empleabilidad	6,8	2,8	7,5	9,0

Conocimiento de los canales de Quejas y ...



Utilización de los canales de Quejas y Sug...



Satisfacción

Media	7,1
Desviación Típica	2,3
Mediana	8
Moda	7

	Media	Desv. típica	Mediana	Moda
Prestigio UCM	7,8	2,2	8,0	9,0
Actividades complementarias	7,2	2,4	8,0	9,0
Orgullo estudiante UCM	7,2	2,7	8,0	9,0
Recursos y Medios	7,1	2,3	8,0	8,0
Satisfacción UCM	6,9	2,2	8,0	8,0
Atención al estudiante	6,1	2,7	7,0	7,0

Compromiso

	Media	Desv. típica	Mediana	Moda
Repetir estudios superiores	8,7	2,6	10,0	10,0
Repetir titulación	8,1	2,7	9,0	10,0
Repetir en la UCM	8,0	2,4	9,0	10,0
Recomendar titulación	7,3	2,8	8,0	10,0
Recomendar la UCM	7,6	2,3	8,0	9,0
Seguir en la misma titulación	7,3	3,3	9,0	10,0
Seguir como alumno de la UCM	7,4	2,8	8,0	10,0